

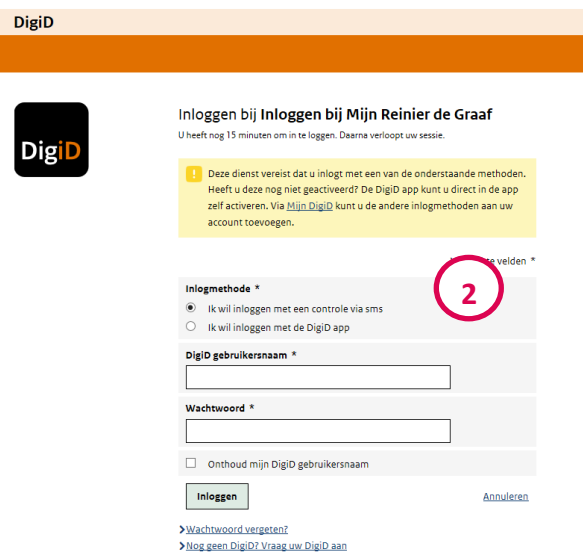
## Hoe vul ik een vragenlijst in op het patiëntenportaal?

In deze flyer leest u hoe u een vragenlijst kunt invullen op het patiëntenportaal.

### Inloggen op Mijn Reinier de Graaf

Om een vragenlijst in te vullen, logt u eerst in op het patiëntenportaal Mijn Reinier de Graaf.

1



1. Ga naar <http://mijn.reinierdegraaf.nl>
2. Log in met uw DigiD-gebruikersnaam in combinatie met controle via een SMS-code.

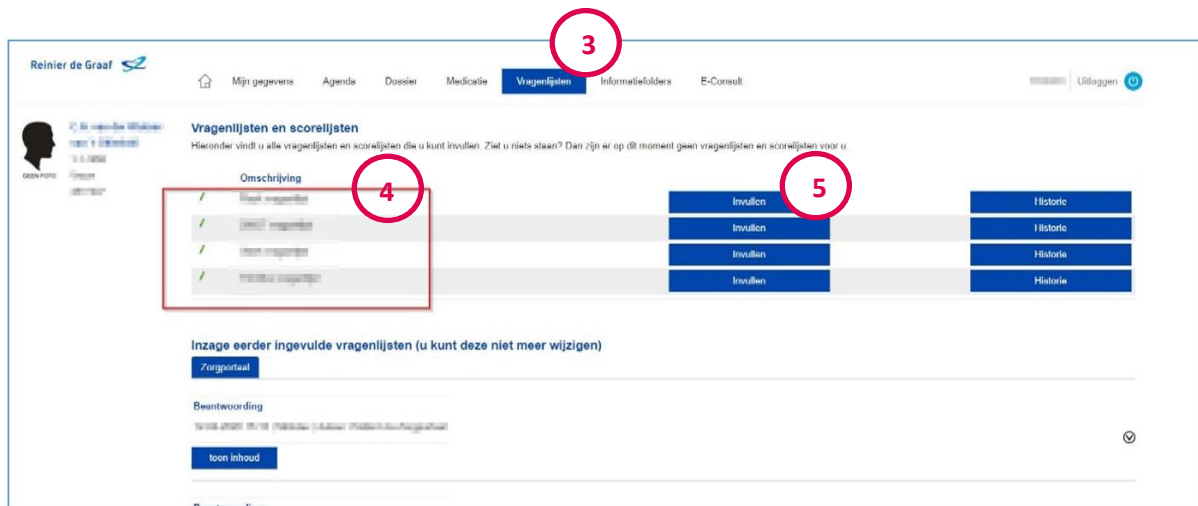
U kunt ook inloggen via de DigiD-app in plaats van met een SMS-code.

Informatie over het gebruik van DigiD en het aanvragen van een DigiD-code vindt u op [www.digid.nl](http://www.digid.nl).

### Vragenlijst invullen

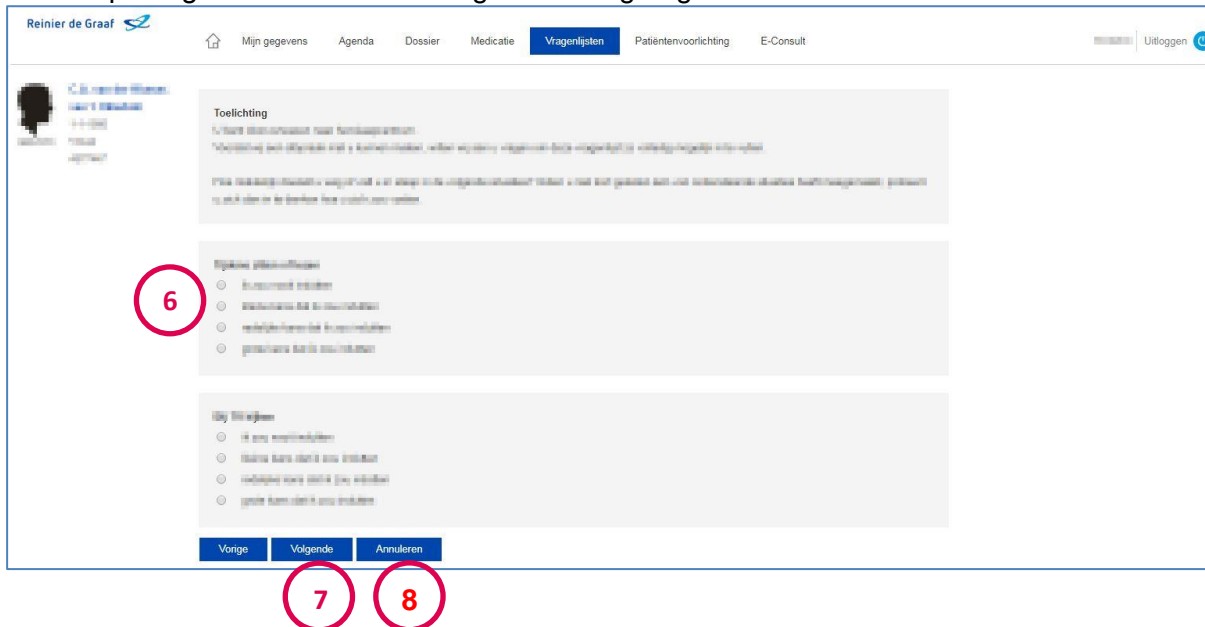
Als u bent ingelogd op het patiëntenportaal Mijn Reinier de Graaf, kunt u uw vragenlijst invullen.

3. Klik op 'Vragenlijsten' bovenaan de pagina.
4. Er verschijnt een overzicht van alle vragenlijsten die u dient in te vullen.
5. Klik op de knop 'Invullen' die rechts naast de naam van de vragenlijst staat.



6. U kunt nu de vragen invullen.

7. Klik op 'Volgende' om naar de volgende vraag te gaan.



8. Klik op 'Annuleren' om te stoppen met het invullen van de vragenlijst.

9. Klik op 'Vorige' om terug te gaan naar een vorige vraag.

10. U kunt pas na de laatste vraag de vragenlijst opslaan. Klik hiervoor op 'Opslaan'. Hierna kan uw zorgverlener uw antwoorden bekijken en verwerken.



11. Na het opslaan van de vragenlijst, komt u weer terecht op de pagina met het overzicht van alle vragenlijsten. U krijgt geen bevestiging dat u de vragenlijst heeft opgeslagen.

## Contact

Heeft u problemen bij het gebruik van het patiëntenportaal? Neem dan contact op met onze Servicedesk via: [servicedesk@rdgg.nl](mailto:servicedesk@rdgg.nl). Vermeld in uw mail:

- Uw naam.
- Uw probleem en voeg als het mogelijk is de tekst van de foutmelding toe.

De Servicedesk mag geen medische vragen beantwoorden.