














Reinier de Graaf Ziekenhuis





Ingelogd als Reinier de Graaf Ziekenhuis, meetperiode: Q1 2016

Overzichtscherf

Resultaten gefilterd op Q1 2016, Algemeen ziekenhuis, Academisch ziekenhuis, Topklinisch ziekenhuis, Dagbehandeling, Q1 2016

Beoordelingen	Resultaten	Gem.	N	Trend	Benchmark
▶ V35 Totaalcijfer ziekenhuis	0%  100%	8.35	N = 257		=
▶ V36 Totaalcijfer afdeling	0%  100%	8.41	N = 254		=
▶ V37 Zou u dit ziekenhuis bij uw vrienden en familie aanbevelen?	0%  100%	3.61	N = 258		=
▶ V37a Hoe waarschijnlijk is het dat u dit ziekenhuis aanbeveelt aan familie of vrienden?	0%  100%	49.6%	N = 258		=

Kwaliteitsdimensies	Resultaten	Gem.	N	Trend	Benchmark
▶ Inhoud opnamegesprek	0%  100%	2.86	N = 230		=
▶ Communicatie met verpleegkundigen	0%  100%	3.70	N = 255		+
▶ Communicatie met artsen	0%  100%	3.52	N = 240		=
▶ Eigen inbreng	0%  100%	3.49	N = 71		+
▶ Uitleg bij behandeling	0%  100%	3.64	N = 249		=
▶ Pijnbeleid	0%  100%	3.59	N = 107		=
▶ Communicatie rond medicatie	0%  100%	3.52	N = 83		+
▶ Gevoel van veiligheid	0%  100%	3.82	N = 168		=
▶ Informatie bij ontslag	0%  100%	2.99	N = 231		-

Overige kwaliteitsdimensies	Resultaten	Gem.	N	Trend	Benchmark
▶ Bereikbaarheid ziekenhuis	0%  100%	3.65	N = 237		-
▶ Ontvangst op de afdeling	0%  100%	3.88	N = 253		=
▶ Samenwerking (voorheen Tegenstrijdige informatie door zorgverleners)	0%  100%	3.81	N = 255		=
▶ Kamer en verblijf	0%  100%	3.74	N = 216		+